

# Aalsmeer

## Stembureau 18

### Buurthuis 't Middelpunt

#### Verkiezing Gemeenteraad 2026 woensdag 18 maart 2026

#### Verslag en telresultaten per lijst – Model N 10-2

---

#### Details van het stembureau

Kieskring gemeente Aalsmeer → Gemeente 0358 → Stembureau 18

Aalsmeer 18-03-2026 07:30 - 21:00

Wilhelminastraat 55

#### Proces-verbaal

Elk stembureau maakt bij een verkiezing een verslag: het proces-verbaal. Hierin staat hoe het stemmen en het tellen van de stemmen is verlopen

In deze gemeente is gekozen voor **centrale stemopneming**. Het stembureau telt na het stemmen het aantal kiezers, en hoeveel stemmen elke lijst heeft gekregen. Het gemeentelijk stembureau telt 1 of 2 dagen later de stemmen per kandidaat op een centrale tellocatie. Die telresultaten staan in het verslag van het gemeentelijk stembureau .

#### Inhoudsopgave

- Deel 1 - **Verslag van de zitting** (het verloop van het stemmen en tellen)
- Deel 2 - **Telresultaten** van dit stembureau
- Deel 3 - **Ondertekening** door de leden van het stembureau









## Deel 2 – Telresultaten

### 2.1 Toegelaten kiezers

Tel het aantal geldige stempassen en volmachtbewijzen

7	0	4	A	Stempassen
	6	3	B	Volmachtbewijzen (schriftelijk of via ingevulde stempas)

+ tel op

7	6	7	D	Totaal toegelaten kiezers (A+B)
---	---	---	---	---------------------------------

## 2.2 Uitgebrachte stemmen

2.2.1 Beoordeel de stembiljetten en tel het aantal stembiljetten per kandidaat. Bereken het aantal stemmen per lijst. Tel de blanco en ongeldige stembiljetten.

1	3	1	<b>E.1</b>	Totaal lijst 1 – Absoluut Aalsmeer
1	4	7	<b>E.2</b>	Totaal lijst 2 – CDA
1	5	5	<b>E.3</b>	Totaal lijst 3 – VVD
1	0	1	<b>E.4</b>	Totaal lijst 4 – GROENLINKS / Partij van de Arbeid
	7	6	<b>E.5</b>	Totaal lijst 5 – D66
1	5	2	<b>E.6</b>	Totaal lijst 6 – FlorAalsmeer

+ tel op


7	6	2	<b>E</b>	Totaal stemmen op kandidaten (tel E.1 t/m E.6 op)
		3	<b>F</b>	Blanco stemmen
		2	<b>G</b>	Ongeldige stemmen

+ tel op


7	6	7	<b>H</b>	Totaal uitgebrachte stemmen (E+F+G)
---	---	---	----------	-------------------------------------

## 2.3 Verschillen tussen aantal kiezers en uitgebrachte stemmen


### 2.3.1 Vergelijk D (totaal toegelaten kiezers) en H (totaal uitgebrachte stemmen)

 D en H zijn gelijk → Ga door naar deel 3

H is groter is dan D (meer uitgebrachte stemmen dan toegelaten kiezers)

 Aantal méér getelde stemmen (bereken:  $H \text{ min } D$ )

H is kleiner dan D (minder uitgebrachte stemmen dan toegelaten kiezers)

 Aantal minder getelde stemmen (bereken:  $D \text{ min } H$ )

### 2.3.2 Zijn er tijdens de stemming (rubriek 1.2.2) dingen opgeschreven die het verschil tussen D en H volledig verklaren?

Ja

Nee, er is een onverklaard verschil

Deze pagina is expres leeg

Zo komt het handtekeningen-blad altijd op een losse pagina, ook als het verslag dubbelzijdig is geprint.